

Catalogues de solutions de nettoyage

Nos solutions de nettoyage adaptée à vos besoins



**CLEAN IS
CHANGING**

De nouveaux défis nécessitent de nouvelles solutions

* Le nettoyage qui change

Edition 2022-2026

CLEAN IS CHANGING

Changeons pour le meilleur

* Le nettoyage qui change

Avec plus de 115 ans d'expérience, Nilfisk est l'un des leaders mondiaux dans le secteur des machines de nettoyage de sol.

Parce que les besoins de nos clients ont changé et que le marché a évolué, Nilfisk s'engage à proposer des solutions innovantes répondant aux contraintes de vos environnements. Aujourd'hui, Nilfisk met à votre disposition une vaste gamme de machines de nettoyage haut-de-gamme et un service après-vente fiable.

La propreté est essentielle dans tous les secteurs d'activité et le processus de nettoyage passe au premier plan. Ce n'est pas un petit ajustement – c'est un changement de paradigme qui obligera de nombreuses entreprises à repenser complètement leur approche du concept de nettoyage. Chez Nilfisk, nous nous engageons à aider nos clients à s'adapter à l'évolution des demandes, des besoins et des normes.

Ne nous contentons pas de nous adapter à cette nouvelle réalité – faisons mieux tous ensemble.

Sommaire

Aperçu des produits

Aspirateurs

Découvrez la gamme

page 4 à 12

Nettoyeurs Haute Pression

Découvrez la gamme

page 13 &14

Monobrosses

Découvrez la gamme

page 15 à 17

Autolaveuses

Découvrez la gamme

page 18 à 22

Injecteurs / Extracteurs

Découvrez la gamme

page 24 & 25

Nettoyeurs vapeur

Découvrez la gamme

page 26 & 27

Maintenance

Votre solution de service

page 28

Notre engagement : une intervention premium

page 29

Des équipes à votre disposition

L'Equipe de Ventes (démonstration, devis)

L'Equipe Service Après Vente

Les contacts utiles

page 30

GD 5 Battery – Aspirateur poussières



La liberté de nettoyer partout - le nettoyage sans fil de haute puissance

- Sans fil et grâce à son design ergonomique, la liberté et la mobilité d'action sont maximales
- Haute productivité jusqu'à 60 minutes d'autonomie avec une batterie au Lithium-Ion de 36 V
- Le temps de charge inégalé de seulement 40 minutes permet un nettoyage en continu en utilisant deux batteries
- L'absence de câble électrique assure un environnement de travail plus sécurisé
- La performance optimale avec fonction «Power Boost» offre une puissance d'aspiration supplémentaire pour le nettoyage d'endroits très sales
- Le faible niveau sonore de 60 dB(A) permet un nettoyage en journée plus économique

L'aspirateur Nilfisk GD 5 Battery vous offre tout ce dont vous avez besoin pour terminer le travail plus rapidement : oubliez le câble et la prise de courant.

Son design dorsal vous assure un confort de travail optimal ! Compact et mobile, le Nilfisk GD 5 Battery permet d'aspirer la poussière dans les espaces réduits, entre les sièges, tables et étagères.

Cet appareil est le choix idéal pour les cafés, restaurants, magasins, cinémas, auditoriums et salles de conférence, ainsi que pour les compagnies de transport aérien...



DONNÉES TECHNIQUES	GD5 BATTERY
Puissance nominale (W)/Tension (V)	650/36
Puissance aéraulique en bout de flexible (W)	45/116
Débit d'air (l/sec.)	21.7/26.7
Capacité du sac (l)	5
Dimensions (LxlxH) (mm)	240x330x755
Poids (machine seule) (kg)	5.3
Poids avec batteries (kg)	8
Capacité de la batterie (Ah)	7.8/280.8
Niveau de pression sonore (dB(A) ISO 11203)	60/65
Consommation d'énergie (W)	190/465
Surface filtrante (cm²)	1245
Temps de charge de la batterie (min.)	≤ 40
Autonomie de la batterie (min.) PowerBoost/Eco	60/30
CARACTÉRISTIQUES	
Sac poussières (1 pièce)	•
ACCESSOIRES DE SÉRIE	
FLEXIBLE CPLT AS GD5-10.	147 1449 500
BROSSE PARQUETS/SOLS DURS D32	140 6700 540
BROSSE RONDE Ø32MM	140 8244 500
EMBOUCHURE MIXTE RD295P Ø32MM	107417790
EMBOUT CONIQUE SOUPLE	107408039
PRÉ-FILTRE MOTEUR	147 1095 500
FILTRE PRINCIPAL TENDU GD 5	147 1100 500
TUBE TELESCOPIQUE D 32MM	011 8130 500
BATTERIE LITHIUM 36V 10S4P	41600872
CORDON DE CHARGEUR EU	107418149
CHARGEUR BATTERIE LI 500W	107417770
ARTICLE N°.	41600841

GD 5/GD 10 – Aspirateur Poussières

Aspirateur dorsal confortable et ergonomique avec capacité de sac poussière importante



- Très faible niveau sonore : permet un confort de l'opérateur permanent ainsi qu'un nettoyage dans les zones les plus sensibles au bruit
- Filtre HEPA : facile et simple à installer pour une protection contre les allergènes en quelques secondes
- Capacité de 5 ou 10L pour une meilleure adaptation à tous vos besoins
- Grand rayon d'action avec câble de 15m détachable, connexion électrique amovible sûre et rapide
- Convient aux gauchers et aux droitiers et à tous les gabarits grâce aux sangles réglables.

Nombreux sont les critères de qualité nécessaires à un bon aspirateur dorsal : être léger et posséder une répartition des masses optimale, offrir le niveau sonore le plus faible possible. La capacité du sac poussière doit être importante afin d'éviter des changements fréquents. Les aspirateurs dorsaux Nilfisk GD5/GD10 surpassent ces critères. Par les avancées technologiques que Nilfisk introduit dans tous ses produits, nous démontrons que l'on peut toujours être plus productif en réduisant les coûts.



 Nilfisk®

DONNÉES TECHNIQUES	GD5 BACK HEPA BASIC EU
Niveau sonore en dB selon la norme IEC 60335-2-69	76
Puissance consommée (W)	780
Puissance utile maxi/mini (W)	225
Débit d'air maxi/mini (l/sec)	33
Dépression à l'embouchure (KPA)	22
Capacité du sac poussières maxi/mini (L)	5
Dimensions LxIxh (mm)	380x260x570
Longueur câble électrique (m)	15
Poids (kg)	4.5
CARACTÉRISTIQUES	
Prise pour électro-brosse	
ACCESSOIRES DE SÉRIE	
FLEXIBLE CONIQUE CLPT AV.TC	147 1236 500
BROSSE RONDE Ø32MM	
EMBOUT TRONCO D 32MM	
EMBOUCHURE MIXTE RD295P Ø32MM	107417790
FILTRE PRINCIPAL TENDU GU/GD10	
FILTRE PRINCIPAL TENDU GD 5	147 1100 500
FILTRE HEPA H 13	147 1250 500
HARNAIS PREMIUM COMPLET	
KIT SANGLES STANDARD CPL	147 1090 510
TUBE ALU L=50CM.DIA.32 MM	011 6431 500
TUBE TELESCOPIQUE D 32MM	
LOT DE 5 SACS PAPIER DE 5	
RÉFÉRENCE	107417934

DSU8 – Aspirateur Poussières



Aspirateurs professionnels compacts et faciles à utiliser pour un usage quotidien

Aspirateurs adaptés pour le nettoyage quotidien d'intérieurs, bureaux, chambres d'hôtel, restaurants, magasins de prêt à porter. Applications sur de petites à moyennes surfaces.

- Simple et facile à utiliser
- La poignée de transport et les crochets amovibles permettent l'enroulage et le support du câble
- L'interrupteur principal peut être actionné à la main ou au pied
- Porte accessoires, support de tubes
- Filtration HEPA en option
- Grande maniabilité pour une facilité de transport
- Bon rapport qualité prix
- Les DSU12&15 sont équipés du système ECO, pour économiser de l'énergie dans des situations différentes de nettoyage
- Puissance élevée du moteur, pour les DSU 12 et DSU 15, améliorant l'efficacité du nettoyage



DONNÉES TECHNIQUES	DSU8
Puissance consommée (W)	880
Voltage (V)	220-240
Niveau sonore (dB(A))	65
Fréquence (Hz)	50-60
Débit d'air (l/min.)	1834
Longueur câble électrique (m)	8
Capacité du cuve (l)	8
Dépression (mm.ce)	2200
Dimensions L x l x h (cm)	35.8X34.2X47.5
Poids net (kg)	5
CARACTÉRISTIQUES	
Support de tube	•
Niveau sonore faible	•
Poignée escamotable	•
ACCESSOIRES DE SÉRIE	
ACCESSOIRE FAUTEUIL	VA81227
EMBOUT PLAT BISEAUTE	VA20805-001
FLEXIBLE 2M CPLT	VA81232
SAC SYNTHETIQUE 10L	
TUBE ASPIRATION METAL	VA81373
BROSSE RONDE	VA81226
FILTRE HEPA	VA85065
RÉFÉRENCE	50000510

DSU12 – Aspirateur Poussières



Aspirateurs professionnels compacts et faciles à utiliser pour un usage quotidien

Aspirateurs adaptés pour le nettoyage quotidien d'intérieurs, bureaux, chambres d'hôtel, restaurants, magasins de prêt à porter. Applications sur de petites à moyennes surfaces.

- Simple et facile à utiliser
- La poignée de transport et les crochets amovibles permettent l'enroulage et le support du câble
- L'interrupteur principal peut être actionné à la main ou au pied
- Porte accessoires, support de tubes
- Filtration HEPA en option
- Grande maniabilité pour une facilité de transport
- Bon rapport qualité prix
- Les DSU12&15 sont équipés du système ECO, pour économiser de l'énergie dans des situations différentes de nettoyage
- Puissance élevée du moteur, pour les DSU 12 et DSU 15, améliorant l'efficacité du nettoyage



DONNÉES TECHNIQUES	DSU 12 BI-vitesse
Puissance consommée (W)	880
Voltage (V)	220-240
Niveau sonore (dB(A))	65/60(ECO)
Fréquence (Hz)	50-60
Débit d'air (l/min.)	1834/1267(ECO)
Longueur câble électrique (m)	10
Capacité du cuve (l)	12
Dépression (mm.ce)	2200/1600(ECO)
Dimensions L x l x h (cm)	38.8X37.4X47.5
Poids net (kg)	5.5
CARACTÉRISTIQUES	
Support de tube	•
Niveau sonore faible	•
Poignée escamotable	•
ACCESSOIRES DE SÉRIE	
ACCESSOIRE FAUTEUIL	VA81227
EMBOUT PLAT BISEAUTE	VA20805-001
FLEXIBLE 2M CPLT	VA81232
SAC SYNTHETIQUE 10L	
TUBE ASPIRATION METAL	VA81373
BROSSE RONDE	VA81226
FILTRE HEPA	VA85065
RÉFÉRENCE	50000515

DSU15 – Aspirateur Poussières



Aspirateurs professionnels compacts et faciles à utiliser pour un usage quotidien

Aspirateurs adaptés pour le nettoyage quotidien d'intérieurs, bureaux, chambres d'hôtel, restaurants, magasins de prêt à porter. Applications sur de petites à moyennes surfaces.

- Simple et facile à utiliser
- La poignée de transport et les crochets amovibles permettent l'enroulage et le support du câble
- L'interrupteur principal peut être actionné à la main ou au pied
- Porte accessoires, support de tubes
- Filtration HEPA en option
- Grande maniabilité pour une facilité de transport
- Bon rapport qualité prix
- Les DSU12&15 sont équipés du système ECO, pour économiser de l'énergie dans des situations différentes de nettoyage
- Puissance élevée du moteur, pour les DSU 12 et DSU 15, améliorant l'efficacité du nettoyage



DONNÉES TECHNIQUES	DSU15 Bi-vitesse
Puissance consommée (W)	880
Voltage (V)	220-240
Niveau sonore (dB(A))	65/60(ECO)
Fréquence (Hz)	50-60
Débit d'air (l/min.)	1834/1267(ECO)
Longueur câble électrique (m)	10
Capacité du cuve (l)	15
Dépression (mm.ce)	2200/1600(ECO)
Dimensions L x l x h (cm)	38.8X37.4X47.5
Poids net (kg)	5.7
CARACTÉRISTIQUES	
Support de tube	•
Niveau sonore faible	•
Poignée escamotable	•
ACCESSOIRES DE SÉRIE	
ACCESSOIRE FAUTEUIL	VA81227
EMBOUT PLAT BISEAUTE	VA20805-001
FLEXIBLE 2M CPLT	VA81232
SAC SYNTHETIQUE 10L	
TUBE ASPIRATION METAL	VA81373
BROSSE RONDE	VA81226
FILTRE HEPA	VA85065
RÉFÉRENCE	50000517

VL200 – Aspirateur Eau et Poussières



Aspirateurs eau et poussières, compacts et maniables, avec fonction souffleur d'air

- Système Push & Clean™ pour un décolmatage semi-automatique
- Disponible en cuve 20 litres et cuve 30 litres (cuve chromée)
- Filtre PET lavable
- Faible niveau sonore pour l'utilisateur et l'environnement immédiat de travail
- Conception robuste
- Stockage aisé des accessoires et du flexible
- Fonction souffleur (utilisation de l'air de refoulement)
- Compact et ergonomique pour un transport facile
- Cuve légère avec poignée pour faciliter la vidange

L'aspirateur Nilfisk VL200 20L est un aspirateur eau et poussières, cuve polyester de 20 L équipé de la technologie Push & Clean™ assurant un décolmatage simple et rapide de la cartouche filtrante et permettant ainsi une puissance constante de l'aspiration.

Le Nilfisk VL200 30L est l'aspirateur en version 30 litres disponible en cuve chromée.



 Nilfisk®

DONNÉES TECHNIQUES	VL200-20L
Puissance consommée (W)	1200
Capacité du réservoir (l)	20
Puissance utile maxi/mini (W)	250
Débit d'air maxi/mini (l/sec)	48
Dépression à l'embouchure (KPA)	23
Capacité du sac poussières maxi/mini (L)	14
Dimensions (LxIxh) (mm)	380x390x510
Poids (kg)	7.5
CARACTÉRISTIQUES	
Réservoir en acier inoxydable	
Cartouche filtrante lavable	•
Système manuel de décolmatage du filtre	•
Rangement des accessoires	•
Rangement du câble	•
Support flexible	•
Sac filtrant synthétique 1 pièce	•
ACCESSOIRES DE SÉRIE	
FLEXIBLE CPLT D32 1.9M	107407308
EMBOUCHURE LIQUIDE D32(LAMELLES)	107407310
EMBOUCHURE POUSSIÈRE D32(BROSSES)	107407311
BROSSE RONDE D32	107407312
EMBOUT BISEAUTE D32	107407334
FILTRE CARTOUCHE D185X140	302000490
KIT SUPPORT TUBE TELESCOPIQUE D32MM TUBE TELESCOPIQUE D 32MM	107409978 81906500
RÉFÉRENCE	107420059

LSU 135– Aspirateur Poussières

Aspirateurs eau et poussières, compacts et maniables

Les aspirateurs VIPER LSU 135/LSU 135P sont conçus pour l'aspiration d'eau et de poussières. Ils sont faciles d'utilisation, robustes et possèdent une grande puissance d'aspiration.

- Simple d'utilisation et d'entretien
- Puissance optimale d'aspiration
- Châssis robuste
- Support câble



DONNÉES TECHNIQUES	LSU 135
Puissance consommée (W)	1000
Voltage (V)	220-240
Niveau sonore (dB(A))	74
Débit d'air (l/min.)	1869
Longueur câble électrique (m)	7/orange
Capacité de la cuve (l)	35
Dépression (mm.ce)	2020
Dimensions L x l x h (cm)	47x45x80
Poids (kg)	13
Fréquence (Hz)	50-60
Type du moteur d'aspiration	2 étages
CARACTÉRISTIQUES	
Vidange de cuve	•
Poignée ergonomique	•
ACCESSOIRES DE SÉRIE	
EMBOUCHURE MOQUETTE	VA80036
EMBOUCHURE LIQUIDE	VA80853
EMBOUT POUSSIERE D.38MM	VA20803
EMBOUT PLAT D.38MM	VA20806
FILTRE POUSSIERE SYNTHETIQUE LAVABLE 35L	VA80706
TUBE	VA80401
TUBE D'ASPIRATION	VA80711
RÉFÉRENCE	107420059

LSU 255– Aspirateur Poussières

Aspirateurs eau et poussières, compacts et maniables



Les aspirateurs LSU 255/LSU 255P sont faciles d'utilisation, robustes et possèdent une grande puissance d'aspiration. Idéals pour une utilisation dans les hôtels, les entreprises de nettoyage, les secteurs scolaires et hospitaliers ainsi que dans l'industrie grâce à leur grande robustesse.

- Simple d'utilisation et d'entretien
- Puissance d'aspiration optimale
- Châssis robuste

- Flexible de vidange
- Grandes roues arrière et roulettes avant pivotantes
- Support câble et stockage des accessoires



DONNÉES TECHNIQUES	LSU 255
Puissance consommée (W)	2000
Voltage (V)	220-240
Niveau sonore (dB(A))	78
Débit d'air (l/min.)	3115
Longueur câble électrique (m)	8/orange
Capacité de la cuve (l)	55
Dépression (mm. ce)	2250
Dimensions L x l x h (cm)	63.4x58.6x94.8
Poids (kg)	24.5
Fréquence (Hz)	50-60
Type du moteur d'aspiration	2 étages
CARACTÉRISTIQUES	
Flexible vidange eau sale	•
Poignée ergonomique	•
ACCESSOIRES DE SÉRIE	
EMBOUCHURE MOQUETTE	VA80036
EMBOUCHURE LIQUIDE	VA80853
EMBOUT POUSSIÈRE D.38MM	VA20803
EMBOUT PLAT D.38MM	VA20806
FILTRE POUSSIÈRE SYNTH.LAVABLE 55	VA80119
FLEXIBLE 2.50M	VA80400
TUBE D ASPIRATION	VA80711
RÉFÉRENCE	50000127

LSU 375– Aspirateur Poussières

Aspirateurs eau et poussières, compacts et maniables



L'aspirateur LSU 375 est facile d'utilisation, robuste et possède une grande puissance d'aspiration. Idéal pour une utilisation dans les hôtels, les entreprises de nettoyage, les secteurs scolaires et hospitaliers ainsi que dans l'industrie grâce à leur grande robustesse.

- Simple d'utilisation et d'entretien
- Puissance d'aspiration optimale
- Châssis robuste

- Flexible de vidange
- Grandes roues arrière et roulettes avant pivotantes
- Support de câble et stockage des accessoires



DONNÉES TECHNIQUES	LSU 375
Puissance consommée (W)	3000
Voltage (V)	220-240
Niveau sonore (dB(A))	79
Débit d'air (l/min.)	3540
Longueur câble électrique (m)	8/orange
Capacité de la cuve (l)	75
Dépression (mm.ce)	2280
Dimensions L x l x h (cm)	63.4x58.6x98.9
Poids (kg)	28
Fréquence (Hz)	50-60
Type du moteur d'aspiration	2 étages
CARACTÉRISTIQUES	
Flexible vidange eau sale	•
Poignée ergonomique	•
ACCESSOIRES DE SÉRIE	
EMBOUCHURE MOQUETTE	VA80036
EMBOUCHURE LIQUIDE	VA80853
EMBOUT POUSSIERE D.38MM	VA20803
EMBOUT PLAT D.38MM	VA20806
FILTRE POUSSIERE SYNTH.LAVABLE 75/95L	VA80110
FLEXIBLE 2.50M	VA80400
TUBE D ASPIRATION	VA80711
RÉFÉRENCE	50000140

MC 2C – NHP mobiles Eau Froide



Un équipement complet au meilleur prix

- Canon à mousse de série pour une efficacité de lavage optimale
- +20% de pression à la buse grâce à la suppression de l'injecteur détergent interne
- Lance inox avec buse 4en1 : Buse HP Tornado 20° + Buse HP Grand Angle 65° + Buse rotative TurboHammer + Buse BP/détergent (selon version)
- Enrouleur de flexible 15 m avec guide sur "XT"
- Marche/arrêt automatique
- Réglage du débit à la pompe
- Concept raccords rapides Ergo
- Poignée rétractable en aluminium
- Pompe à graissage à vie



Les nouveaux MC 2C inaugurent une évolution de la pompe axiale NA2 avec la suppression de l'injecteur de détergent interne : plus de puissance réelle à la buse pour un meilleur rendement.

Le canon à mousse de série sur toutes les versions réduit significativement le temps d'application du détergent tout en augmentant l'efficacité.



Nilfisk

DONNÉES TECHNIQUES	MC 2C-120/520 XT
Pression de service (bars)	20 à 120
Impact de nettoyage (kg/force)	2.2
Débit d'eau (l/h / l/min)	520/8.7
Pompe axiale (tr/min)	2800
Dimensions, L x l x H (mm)	394 x 391 x 955
Poids (kg)	28.8
Puissance absorbée (kW)	2.3
Alimentation (V/~/Hz/A)	230/1/50/10
Longueur câble / Flexible (m)	5/15
Hauteur d'auto amorçage pompe (m)	0.5
Calibre de la buse HP	0340
CARACTÉRISTIQUES	
Pistons / nombre de pistons	Inox / 3
Marche/arrêt automatique	•
Réglage du débit	•
Enrouleur de flexible avec guide	•
Buse 4en1 avec rotabuse intégrée	•
Réservoir de détergent (l)	2.5
Canon à mousse - Dosage fixe 3%	•
ACCESSOIRES DE SÉRIE	
Flexible HP (DN6)	101406176 [15 m]
Pistolet Ergo 2000	106403122
Raccord d'entrée d'eau*	106404529
Lance FlexoPower Plus sans buse HP	
Lance inox avec buse 4en1	106408250
Canon à mousse	106408234
Buse Tornado Plus	
PALETTISATION	
	6
ARTICLE N°.	128471354

• En Standard
* Coupleur Gardena

NILFISK

MC 3C – NHP mobiles Eau Froide

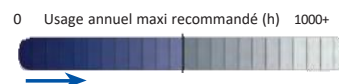


Compact et puissant

- Lance inox avec buse 4en1 : Buse HP Tornado 20° + Buse HP Grand Angle 65° + Buse rotative TurboHammer + Buse BP/détergent (versions "XT")
- Canon à mousse pour une efficacité de lavage optimale (selon version)
- +20% de pression à la buse grâce à la suppression de l'injecteur détergent interne
- Moteur "basse consommation" sur 150/570
- Enrouleur de flexible 15 m sur "XT"
- Pompe axiale avec indication de niveau d'huile et capot à ouverture rapide
- Culasse en laiton et pistons en inox
- Fonction marche/arrêt automatique
- Concept raccords rapides Ergo

Le MC 3C est conçu pour répondre aux exigences les plus élevées en matière de nettoyage journalier.

En exclusivité, le canon à mousse Nilfisk autorise une pulvérisation rapide et précise du détergent tout en augmentant l'efficacité et en réduisant la consommation de chimie.



Nilfisk

DONNÉES TECHNIQUES	MC 3C-150/660 XT
Pression de service (bars)	20 à 150
Impact de nettoyage (kg/force)	3.0
Débit d'eau (l/h / l/min)	660/11
Pompe axiale (tr/min)	2800
Dimensions L x l x H (mm)	382 x 382 x 1017
Poids (kg)	38
Puissance absorbée (kW)	3.5
Alimentation (V~/Hz/A)	230/1/50/15
Longueur câble / Flexible (m)	5/15
Hauteur d'aspiration (non amorcé/amorcé) (m)	0.5/1
Calibre de la buse HP	0370
CARACTÉRISTIQUES	
Pistons / nombre de pistons	Inox / 3
Marche/arrêt automatique	•
Moteur basse consommation électrique	
Réservoir de détergent (l)	2.5
Canon à mousse - Dosage fixe 3%	•
Enrouleur de flexible et Buse 4en1	•
ACCESSOIRES DE SÉRIE	
Flexible HP (DN6)	107142542 [15 m]
Pistolet Ergo 2000	106403122
Coupleurs Ergo pour flexible HP	
Raccord d'entrée d'eau*	106404529
Enrouleur de flexible HP	107145803
Canon à mousse	106408234
Lance Universal Plus sans buse HP	
Lance FlexoPower Plus sans buse HP	
Lance inox avec buse 4en1	106408252
Buse Tornado Plus	
PALETTISATION	6
ARTICLE N°.	107146380

LS160-Monobrosse basse vitesse



La solution parfaite pour un lavage et un nettoyage intensif

Les monobrosses LS160/LS160HD sont idéales pour le nettoyage quotidien d'hôtels, de restaurants, de galeries marchandes, d'écoles et de collectivités ainsi que des endroits exigus comme les blocs sanitaires et vestiaires. La version 1800 watts pourra répondre à des travaux de remise en état de sols durs.

- Simple et facile à utiliser.
- L'appareil se verrouille automatiquement lorsque la poignée se trouve en position verticale à 90 degrés

- Système de démarrage progressif.
- Un produit de haute qualité. Base d'aluminium tri-planétaire, faible bruit moteur et d'engrenages.
- Facile à manœuvrer et à transporter (2 grandes roues à l'arrière).
- Prête à l'emploi (réservoir, plateau et brosse inclus)



DONNÉES TECHNIQUES	LS160 basse vitesse
Puissance normalisée (W)	1300
Voltage (V)	240
Fréquence (Hz)	50
Indice de protection IP	IPX4
Largeur de travail (mm)	432
Longueur câble électrique (m)	10/Orange
Diamètre brosse/plateau (mm)	432
Vitesse de rotation brosse/disque (tr/min)	160
Dimensions L x l x h (cm)	62X37X115
Poids net (kg)	35.2
CARACTÉRISTIQUES	
Poignée ajustable	•
Poignée souple	•
Poignée ergonomique	•
ACCESSOIRES DE SÉRIE	
RESERVOIR D'EAU	VF75415
SUPPORT DE DISQUE	VF75421
KIT BROSSSE	VF75434
RÉFÉRENCE	50000249

HS350 - Monobrosse Haute Vitesse

La solution idéale pour la remise en état et l'entretien des sols durs



La monobrosse VIPER HS 350 est la solution idéale pour la remise en état et l'entretien des sols durs. Elle est idéale pour le nettoyage quotidien des sols dans les hôtels, les restaurants, les galeries marchandes, les écoles et les collectivités.

- Simple et facile à utiliser
- L'appareil se verrouille automatiquement lorsque la poignée se trouve en position verticale à 90 degrés

- Système de démarrage progressif
- Produit de haute qualité
- Base en aluminium tri-planéaire à faible bruit
- Entraînement par courroie
- Facile à manœuvrer et à transporter (2 grandes roues à l'arrière)
- Prête à l'emploi (réservoir, plateau et brosse inclus)



DONNÉES TECHNIQUES	HS350 haute vitesse
Puissance normalisée (W)	1800
Voltage (V)	220-240
Fréquence (Hz)	50
Indice de protection IP	IPX4
Largeur de travail (mm)	432
Longueur câble électrique (m)	10/orange
Diamètre brosse/plateau (mm)	432
Vitesse de rotation brosse/disque (tr/min)	350
Dimensions L x l x h (cm)	42x51x117
Poids net (kg)	39.5
Poids machine équipée (kg)	45.3
CARACTÉRISTIQUES	
Poignée ajustable	•
Poignée souple	•
Poignée ergonomique	•
ACCESSOIRES DE SÉRIE	
PLATEAU PORTE DISQUE	VF75493
RÉFÉRENCE	50000297

DS350 Monobrosse Bi-vitesse

La solution idéale pour la remise en état et l'entretien des sols durs



La monobrosse DS 350 est la solution idéale pour la remise en état et l'entretien des sols durs. Elle est idéale pour le nettoyage quotidien des sols dans les hôtels, les restaurants, les galeries marchandes, les écoles et les collectivités.

- Simple et facile à utiliser.
- Verrouillage automatique de l'appareil lorsque la poignée se trouve en position verticale à 90 degrés.

- Système de démarrage progressif.
- Produit de haute qualité.
- Entraînement par courroie.
- Facile à manœuvrer et à transporter (2 grandes roues à l'arrière)
- Prête à l'emploi (réservoir, plateau et brosse inclus).



DONNÉES TECHNIQUES	DS350 bi-vitesse
Puissance consommée (W)	1500/1800
Voltage (V)	220-240
Fréquence (Hz)	50
Indice de protection IP	IPX4
Largeur de travail (mm)	432
Longueur câble électrique (m)	10/orange
Diamètre brosse/plateau (mm)	432
Vitesse de rotation brosse/disque (tr/min)	175/350
Dimensions L x l x h (cm)	42x51x117
Poids net (kg)	39.9
Poids machine équipée (kg)	52.7
Capacité du réservoir (l)	10
CARACTÉRISTIQUES	
Poignée ajustable	•
Poignée souple	•
Poignée ergonomique	•
ACCESSOIRES DE SÉRIE	
RESERVOIR D'EAU	VF75415
KIT BROSE	VF75434
PLATEAU PORTE DISQUE	VF75493
RÉFÉRENCE	50000301

AS350B - Autolaveuse

La solution idéale pour le nettoyage des zones encombrées



L'autolaveuse AS380 est une machine multi-directionnelle, idéale pour un nettoyage dans les moindres recoins et dans toutes les directions, sans oublier sous les meubles et les étagères.

- Conception ergonomique
- Facile d'utilisation et d'entretien
- Remplissage aisé.

- Embouchure robuste en aluminium
- Indicateur de niveau d'eau propre
- Version batterie et câble



DONNÉES TECHNIQUES	AS350B - Autolaveuse
Moteur de brosse (W)	250
Niveau sonore (dB(A))	68
Vitesse de rotation de brosse (tr/min.)	150
Dépression (mm.h20)	800
Longueur du câble (m)/ type de prise	-
Rendement max. (m²/h)	750
Poids de la machine équipée (kg)	60
Puissance du moteur d'aspiration (W)	300
Dimensions du compartiment à batterie L x l x h (mm)	262x196x175
Type de batterie	2X12V/33Ah/C20
Dimensions L x l x h (cm)	78x41.5x59
Diamètre brosse/plateau (mm)	380
Embouchure (mm)	490
Réservoir de récupération/solution (L)	15/15
CARACTÉRISTIQUES	
Design compact	•
Poignée ajustable	•
Chargeur embarqué	•
Batterie	•
ACCESSOIRES DE SÉRIE	
BROSSE PLASTIQUE 380MM	VF89801
KIT CHARGEUR 24VDC 50-60HZ	VF89023EU
LAMELLE AVANT EMBOUCHURE	VF89807
LAMELLE ARRIERE EMBOUCHURE	VF89808
BROSSE PLASTIQUE 15P	VF89830
RÉFÉRENCE	50000199

AS4325B - Autolaveuse

Une solution compacte et rapide



Lorsque l'entretien des sols doit impressionner les clients - sans nécessiter de main-d'œuvre ou de ressources importantes - la série Viper AS43 offre une solution pratique, avec des modèles alimentés par câble ou par batterie.

- Le mode Eco optimise la consommation d'eau et de détergent pour prolonger l'autonomie et accroître la productivité

- Le mode Silencieux permet de nettoyer les zones sensibles au bruit ou pendant la journée
- La poignée ergonomique réduit la fatigue de l'opérateur et s'adapte aux différentes morphologies ; elle réduit également les exigences d'espaces pour le transport, le stockage et l'utilisation
- Les interrupteurs de sécurité permettent la mise en marche/arrêt de la brosse facilement
- Le tableau de bord intuitif contrôle toutes les fonctions



DONNÉES TECHNIQUES	AS4325B - Autolaveuse
Niveau sonore (dB(A))	67±3 (Eco mode 63±3)
Pression de brosse (kg)	19
Vitesse de rotation de brosse (tr/min.)	140 (Eco 100)
Réservoir solution/récupération (l)	25/25
Dimensions du compartiment à batterie L x l x h (mm)	265x350x230
Poids brut du véhicule (gvw) (kg)	134
Rayon de braquage (cm)	103
Largeur de travail (mm)	432
Puissance du moteur d'aspiration (W)	300
Flux de solution (L)	0.59/0.69/1.11/1.68
Productivité maximale (m²/h)	1720
Puissance du moteur de brosse (W)	400
Poids de la machine (kg)	58
CARACTÉRISTIQUES	
Brosse avec témoin de fonctionnement	•
Tuyau de vidange avec contrôle de flux	•
Bouton One-Touch™	•
Mode ECO	•
Mode silencieux	•
Chargeur embarqué	•
Batterie	•
ACCESSOIRES DE SÉRIE	
PLATEAU 430 MM - SANS CENTREUR	VS15440
BROSSE PPL Ø0.7 NOIRE 43 CM	VS15374
LAMELLE AVANT CAOUTCHOUC	VS15201
LAMELLE ARRIÈRE CAOUTCHOUC	VS15204
JUPE ANTI ECLABOUSSURE	VS15439
RÉFÉRENCE	50000579

AS430C - Autolaveuse


Autolaveuses ergonomiques, simples et faciles d'utilisation



Les autolaveuses AS430/510 sont de tailles moyennes, compactes et tractées par la brosse. Ces autolaveuses, dotées d'un design attrayant, sont simples et faciles d'utilisation. Avec un large accès au bac d'eau sale, l'entretien de la cuve est aisé.

- Conception ergonomique
- Facile d'utilisation et d'entretien
- Remplissage aisé

- Réservoir rotomoulé
- Embouchure robuste en aluminium
- Indicateur de niveau d'eau propre
- Limiteur de décharge inclus sur les deux modèles et compteur horaire en plus sur la version 51 cm à batterie
- Version batterie ou câble



DONNÉES TECHNIQUES	AS430C
Moteur de brosse (W)	750
Niveau sonore (dB(A))	72
Pression de brosse (kg)	35 max
Vitesse de rotation de brosse (tr/min.)	160
Dépression (mm.ce)	1200
Réservoir de récupération/solution (l)	50/50
Rendement max. (m²/h)	1600
Dimensions L x l x h (cm)	120x61x117
Diamètre brosse/plateau (mm)	430
Poids de charge max. (kg)	120
Dimensions du compartiment à batterie L x l x h (cm)	-
CARACTÉRISTIQUES	
Compteur horaire	
Version à câble	•
Version batterie	
Flexible vidange eau sale	•
Indicateur niveau d'eau	
ACCESSOIRES DE SÉRIE	
BROSSE 508 mm	
BROSSE 430 mm	VF90411
LAMELLE AV 508 mm	
LAMELLE AR 508 mm	
CHARGEUR EMBARQUÉ	
LAMELLE AV 430 mm	VF90103
LAMELLE AR 430 mm	VF90104
EMBOUCHURE 430 mm	VF90134
EMBOUCHURE 508 mm	
RÉFÉRENCE	50000220

AS510 B - Autolaveuse



Autolaveuses ergonomiques, simples et faciles d'utilisation

Les autolaveuses AS430/510 sont de tailles moyennes, compactes et tractées par la brosse. Ces autolaveuses, dotées d'un design attrayant, sont simples et faciles d'utilisation. Avec un large accès au bac d'eau sale, l'entretien de la cuve est aisé.

- Conception ergonomique
- Facile d'utilisation et d'entretien
- Remplissage aisé

- Réservoir rotomoulé
- Embouchure robuste en aluminium
- Indicateur de niveau d'eau propre
- Limiteur de décharge inclus sur les deux modèles et compteur horaire en plus sur la version 51 cm à batterie
- Version batterie ou câble



DONNÉES TECHNIQUES	AS510 B - Autolaveuse
Moteur de brosse (W)	560
Niveau sonore (dB(A))	70
Pression de brosse (kg)	35 Max
Vitesse de rotation de brosse (tr/min.)	150
Dépression (mm.ce)	1200
Réservoir de récupération/solution (l)	40/40
Rendement max. (m²/h)	2100
Dimensions L x l x h (cm)	120x61x117
Diamètre brosse/plateau (mm)	510
Poids de charge max. (kg)	168
Dimensions du compartiment à batterie L x l x h (cm)	34x33x26
CARACTÉRISTIQUES	
Compteur horaire	•
Version à câble	
Version batterie	•
Flexible vidange eau sale	•
Indicateur niveau d'eau	•
ACCESSOIRES DE SÉRIE	
BROSSE 508 mm	VF90417
BROSSE 430 mm	
LAMELLE AV 508 mm	VF90119
LAMELLE AR 508 mm	VF90120
CHARGEUR EMBARQUÉ	VF90271-EU
LAMELLE AV 430 mm	
LAMELLE AR 430 mm	
EMBOUCHURE 430 mm	
EMBOUCHURE 508 mm	VF90135
RÉFÉRENCE	50000238

AS6690T-EU - Autolaveuse

Une nouvelle génération d'autolaveuses haute performance

Lorsque les sols durs nécessitent des efforts supplémentaires pour obtenir les meilleurs résultats, la série Viper AS est prête à faire la différence avec des modèles à double-brosse ou à plate-forme orbitale pour des applications allant du lavage intensif au décapage de surface.

- Les réglages de pression de brosse facilitent la manipulation de tous les types et niveaux de saleté
- La gestion du flux de solution assure un contrôle optimal du dosage du détergent

- Les modes Eco et Silencieux facilitent le nettoyage sur de longues périodes ou dans les zones sensibles au bruit
- Accès facile au réservoir de solution, à la batterie et aux composants grâce au retrait, sans outil, de la lame de la raclette
- Commandes pratiques et écran LCD pour une formation et une utilisation rapides et efficaces



DONNÉES TECHNIQUES	AS6690T-EU DISC
Moteur de brosse (W)	2x500
Niveau sonore (dB(A))	69 ± 3
Pression de brosse (kg)	32
Vitesse de rotation de la brosse (tr/min)	200
Dépression (mm.ce)	1500
Réservoir de solution / récupération (l)	85/90
Pente admissible max (%)	2
Largeur de l'embouchure (mm)	1000
Rendement max (m²/h)	2640
Dimensions L x l x h (cm)	149 x 66 x 102
Poids net (kg)	135
CARACTÉRISTIQUES	
Pression de brosse réglable	•
Bouton Marche/Arrêt brosse	•
Bac à déchets	•
Affichage sur la machine	•
Mode ECO	•
Entraînement par traction	•
ACCESSOIRES DE SÉRIE	
PLATEAU DISQUE	VF83207
BROSSE	VF83127
LAMELLES AVANT	VS14637
LAMELLE ARRIÈRE	VS14638
RACLOIR À LAME AVANT LINATEX	
JUPE ANTI-ÉCLABOUSSURE	VS14328
CASIER À DÉCHETS	VS14744
RÉFÉRENCE	50000569

SW 750 – Balayeuse à conducteur accompagné



Pour un balayage vraiment simple

- Silencieuse 59 dB(A), conçue en polyéthylène et maintenance facile sans outil
- Large gamme d'accessoires : filtre polyester, kit moquette, commutateur de sécurité et chargeur intégré
- Batterie en standard jusqu'à 2h, chargeur embarqué et rendement 6 000m²/h pour une charge
- Brosse principale et centrale ajustable, poignée ergonomique et ajustable et répartition équilibrée

La balayeuse accompagnée SW750 est polyvalente. Compacte, robuste et efficace, elle se faufile partout et nettoie tous les sols intérieurs/extérieurs et la moquette.



 Nilfisk®

DONNÉES TECHNIQUES	SW 750
Puissance moteur	Batterie 12V
Vitesse max (km/h)	4
Rendement d'un balai latéral théorique/pratique (m ² /h)	2880/1730
Rendement des 2 balais latéraux théorique/pratique (m ² /h)	-
Largeur avec 1 balai latéral droit (mm)	720
Largeur avec 2 balais latéraux (mm)	-
Niveau sonore (dB(A))	59
Volume de la trémie (L)	60
Pente admissible max (%)	20
Dimensions Lxlxh (mm)	998x800x1100
Poids en ordre de marche (kg)	68
CARACTÉRISTIQUES	
Niveau batteries	•
Design compact	•
Système de balayage direct	•
Roues de traction non marquantes	•
Poignée ajustable	•
Secouage manuel du filtre	•
ACCESSOIRES DE SÉRIE	
FILTRE POLYESTER	1463161000
BROSSE LATÉRALE PPL 0 5	146 3035 000
BROSSE 200X500 PPL 0.7 PPL 0.3	1463174000
BATTERIE 12V 49AH AGM MONOBLOC	1464483000
CHARGEUR INTEGRE 12V 6A	146 3051 000
ARTICLE N°.	908 4701 010

CAR275 - Injecteur/Extracteur

Autolaveuses ergonomiques, simples et faciles d'utilisation



Le VIPER CAR275 est un injecteur/extracteur professionnel prévu pour le nettoyage des moquettes et fauteuils. Il est facile à utiliser avec une puissance d'aspiration optimale.

- Simple d'utilisation et d'entretien
- Puissance optimale d'aspiration
- Châssis robuste

- Tuyau de vidange
- Grandes roues arrière et roues avant pivotantes
- Support de câble
- Réservoir de solution rotomoulé intégré dans le châssis



DONNÉES TECHNIQUES	CAR275
Puissance consommée (W)	2000
Voltage (V)	220-240
Fréquence (Hz)	50-60
Débit d'air (l/min.)	3115
Niveau sonore (dB(A))	78
Dépression (mm.ce)	2005
Réservoir de solution (l)	25
Réservoir de récupération (l)	75
Longueur câble électrique (m)	10
Poids (kg)	33
Dimensions L x l x h (cm)	70x56.5x101
Pompe	36W/70PSI
CARACTÉRISTIQUES	
Version à câble	•
Flexible vidange eau sale	•
ACCESSOIRES DE SÉRIE	
FLEXIBLE + CONNECTEUR	VA81096
FILTRE POUSSIERE SYNTH.LAVABLE 75/95L	VA80110
POIGNEE INJECTION POUR FAUTEUIL	VA86860
EMBOUCHURE D'INJECTION	VA81102
KIT DE TUBE CHROME	VA81100
RÉFÉRENCE	50000209

WOLF130 - Injecteur/Extracteur



Gardez vos tapis comme neuf sans effort

Conçu pour offrir des tapis plus propres sans effort, le VIPER WOLF130 est un injecteur/ extracteur portable qui fournit des hautes performances dans les environnements nécessitant un nettoyage quotidien.

- Tuyau d'aspiration / solution de 3m avec buse manuelle de 102 mm.
- Réservoir amovible pour une vidange et un remplissage faciles.

- Buse manuelle transparente pour une meilleure vue d'ensemble du ramassage et de l'élimination des saletés / solutions.
- Roues intégrées pour un transport et un stockage faciles.



DONNÉES TECHNIQUES	WOLF130
Voltage (V)	230
Niveau sonore (dB(A))	67
Dépression max (mm.ce)	2224
Réservoir de solution (l)	3.8
Réservoir de récupération (l)	3.8
Longueur du câble électrique (m)	10
Poids (kg)	9.7
Dimensions L x l x h (cm)	59x39x49
Pression de la pompe de solution (bar)	2
CARACTÉRISTIQUES	
Design Compact	•
Panneau de commande facile à utiliser	•
Roues de transport intégrées	•
Buse manuelle transparente	•
Réservoir amovible	•
ACCESSOIRES DE SÉRIE	
SAC BLEU	VVR150-12
BUSE MANUELLE	VV68153
RÉFÉRENCE	50000603

SV 8000 – Vapeur & Aspiration



Efficace et économique – La solution parfaite

- Châssis et carrosserie inox
- Réservoir d'eau sale amovible
- Fonction vapeur et aspiration
- Panier range accessoires de série
- Affichage digital de la température
- Large gamme d'accessoires inclus
- Contrôle du fonctionnement par leds et signal sonore
- Léger et facilement transportable
- Chaudière Inox 2000 W avec fonction BOOST +1000 W
- Temps de chauffe d'environ 11 minutes
- Remplissage d'eau sans arrêt de la machine
- Sécurité manque d'eau

Le SV 8000 est idéal pour nettoyer sans chimie. Il utilise la vapeur et l'aspiration en même temps pour donner un résultat aseptisé et sec. Doté de roues pivotantes, il est très facile à manoeuvrer et à utiliser.


Le nettoyeur SV 8000 offre les avantages de la vapeur et de l'aspiration. Le résultat est que les zones nettoyées et séchées dans un laps de temps assez court.



 Nilfisk®

DONNÉES TECHNIQUES	SV 8000
Pression vapeur (bar)	8
Température vapeur (°C)	175
Volume de vapeur (l/min)	120
Fonction aspiration/Détergent	Oui/Non
Dimensions L x l x H (mm)	770 x 550 x 820
Capacité réservoir eau/chaudière/détergent (l)	5/3.3/-
Capacité réservoir récupération (l)	12
Puissance chaudière/aspiration (W)	3000/850
Voltage/phase/fréquence/ampère (V~/Hz/A)	230-240/1/50/13
Niveau sonore (dB(A))	67
Câble (m)	10
Poids (kg)	25
CARACTÉRISTIQUES	
Chaudière à remplissage continu	•
Affichage de la température	•
Débit vapeur réglable / Compteur horaire	- / •
Sécurité manque d'eau / Manomètre de pression	• / -
Fonction BOOST pour chauffage rapide	•
ACCESSOIRES DE SÉRIE	
Flexible 4 m avec poignée	450000045
Tube rallonge	2 x 450000031
Buse vapeur/aspiration capitonnages	450000037
Raclette à vitre, 250 mm	450000036 (sans lamelle)
Embouchure sol à brosses et lamelles, 400 mm	450000041 (sans brosse ni lamelle)
Buse avec brosses et lamelles, 150 mm	450000046 (sans brosse ni lamelle)
Lance vapeur longue / Lance vapeur courte	450000050 / 450000051
Buse biseautée	450000049
Brosses rondes nylon (5 fournies)	450000039 (lot de 10 pièces)
Brosses rondes laiton (5 fournies)	450000040 (lot de 10 pièces)
Kit joints + clips de rechange	31000263
RÉFÉRENCE	45000002

SO 4500 – Vapeur



La désinfection au quotidien

- Fonctionnement silencieux
- Châssis et carrosserie en inox
- Affichage digital de la température
- Large gamme d'accessoires inclus
- Contrôle du fonctionnement par leds et signal sonore
- Léger et facilement transportable
- Roues avant avec frein
- Chaudière Inox 2000 W
- Temps de chauffe d'environ 7 minutes
- Remplissage d'eau sans arrêt de la machine
- Débit de vapeur réglable sur la machine
- Sécurité manque d'eau

Le SO 4500 est un nettoyeur vapeur de 4,5 bars, pour le nettoyage des sols et des revêtements tissus. Cet appareil est léger, ainsi qu'une conception en acier inoxydable. Il a également une chaudière qui permet le remplissage en continu, sans arrêt de la machine. Cette machine est parfaitement adaptée pour tous les secteurs de l'industrie et du commerce.

Le SO 4500 est idéal pour toutes les applications qui ne nécessitent pas d'aspiration et pas de détergent. Pour un résultat parfait et sain.



Nilfisk

DONNÉES TECHNIQUES	SO 4500
Pression vapeur (bar)	4.5
Température vapeur (°C)	145
Volume de vapeur (l/min)	60
Fonction Aspiration/Détergent	Non/Non
Dimensions L x l x H (mm)	420 x 320 x 460
Capacité réservoir eau/chaudière/détergent (l)	5/1.8/-
Capacité réservoir récupération (l)	-
Puissance chaudière/aspiration (W)	1950/-
Voltage/phase/fréquence/ampère (V/~/Hz/A)	230-240/1/50/10
Niveau sonore (dB(A))	-
Câble (m)	10
Poids (kg)	12
CARACTÉRISTIQUES	
Chaudière à remplissage continu	•
Affichage de la température	•
Débit vapeur réglable / Compteur horaire	• / •
Sécurité manque d'eau / Manomètre de pression	• / -
Fonction BOOST pour chauffage rapide	
ACCESSOIRES DE SÉRIE	
Flexible 4 m avec poignée	450000056
Tube rallonge	2 x 450000057
Brosse triangulaire	450000059
Embouchure de sol à brosses	450000058
Raclette à vitre	450000061
Lance vapeur longue / Lance vapeur courte	450000062 / 450000064
Lance vapeur courbée	450000063
Brosse ronde 55mm	450000067
Brosses rondes nylon (5 fournies)	450000065 (lot de 10 pièces)
Brosses rondes laiton (5 fournies)	450000066 (lot de 10 pièces)
Kit joints + clips de rechange	31000263
ARTICLE N°.	45000000

Trois types de contrats de service sur mesure

Nous proposons une solution adaptée à vos besoins

		PRO	PLUS	PREMIUM	PREMIUM POWER
ENTRETIEN	Visites d'entretien annuel	1-6	1-6	2-6	2-6
	Déplacement	•	•	•	•
	Main d'œuvre – Maintenance planifiée	•	•	•	•
RÉPARATIONS	Délai de réponse	48H	48H	24H	24H
	Déplacement		•	•	•
	Main d'œuvre – Inspection et réparation		•	•	•
PIÈCES	Pièces détachées		•	•	•
	Consommables			•	•
	Batteries et chargeurs				•
AVANTAGES SUPPLÉMENTAIRES	Garantie prolongée	+1 AN	+1 AN	+1 AN	+1 AN
	Rapports de service	•	•	•	•
	Technicien spécifique	•	•	•	•

Notre engagement : une intervention premium

Enregistrement

1. Prise en charge en temps réel
2. Transmission directe au technicien (sms)



Rappel

- 1. Rappel du technicien
- 2. Diagnostic téléphonique
- 3. Planification de l'intervention

0h

0-4h

24-96h

24-48h

Finalisation

1. Finalisation de l'intervention (étape optionnelle)

Dépannage

1. Intervention sur site du technicien
- 2. Dépannage (machine opérationnelle)



Avis de passage



Rapport d'intervention



Vos contacts en un coup d'œil

Contact Cap-Territoires :

Stéphanie NAVARRO 07 76 06 00 21

Responsable Développement commercial

stephanie.navarro@cap-territoires.fr

Cap-Territoires:

commercial@cap-territoires.fr

03 44 10 42 65